


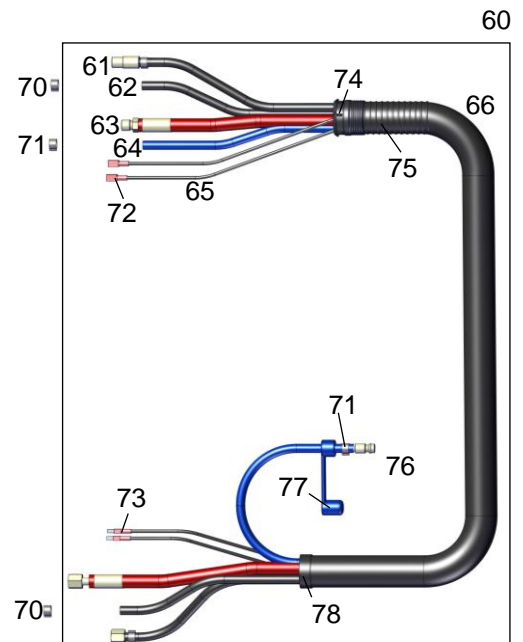
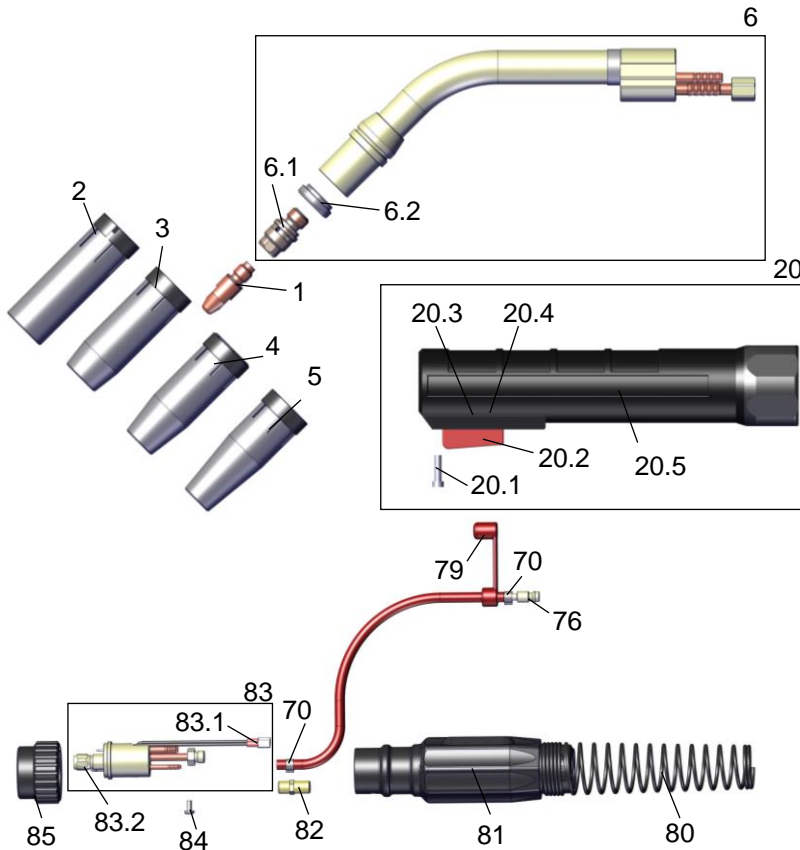


Handschweißbrenner FKS 300W, wassergekühlt

Technische Daten nach EN 60 974-7

Belastung:

CO ₂ :	380A
Mischgas M21:	330A
Einschaltdauer:	@100%
Draht-Ø:	0,8 – 1,2mm



Bestellnummern für Komplettbrenner Ausrüstung Standard für Ø 1,2mm

	3m	4m	5m
FKS 300W kpl. mit Drücker unten, Euro-ZA und ausgerüsteter DF-Spirale 2,5x4,5mm	2523001	2524001	2525001
FKS 300W kpl. mit Drücker oben, Euro-ZA und ausgerüsteter DF-Spirale 2,5x4,5mm	2523002	2524002	2525002



Ersatzteile

Pos.	Art.Nr.	Bezeichnung	Pos.	Art.Nr.	Bezeichnung
1	24106xx	Kontaktdüse M8x30, ø in mm / ECu ¹ (VE=10)	60	2413930	Schlauchpaket 3m kpl.
	24166xx	Kontaktdüse M8x30, ø in mm / CuCrZr (VE=10)		2413940	Schlauchpaket 4m kpl.
	24176xx	Kontaktdüse M8x30, ø in mm / für Alu (VE=10)		2413950	Schlauchpaket 5m kpl.
	22506xx	Kontaktdüse M6x28, ø in mm / ECu (VE=10)	61	2514630	Drahttransportschlauch 3m kpl.
	22576xx	Kontaktdüse M6x30, ø in mm / CuCrZr (VE=10)		2514640	Drahttransportschlauch 4m kpl.
	22566xx	Kontaktdüse M6x30, ø in mm / für Alu (VE=10)		2514650	Drahttransportschlauch 5m kpl.
	<i>Kontaktdüsen erhältlich in ø 0.8/0.9/1.0/1.2 mm Bitte bei xx Drahtdurchmesser angeben. Beispiel: ø 1,0 mm ist: 10; Art.-Nr.: = 2410610</i>		62	0550111	Gasschlauch Ø 4,0x1,5 (VE=100m)
			63	2414130	Stromwasserkabel 3m kpl.
				2414140	Stromwasserkabel 4m kpl.
				2414150	Stromwasserkabel 5m kpl.
2	2530805	Gasdüse, zylin. NW18 L=62mm (VE=5)	64	0550105	Wasserschlauch blau Ø 5,0x1,5, (VE=100m)
3	2530801	Gasdüse, kon. ¹ NW14,5 L=62mm (VE=5)	65	2414430	Steuerleitung 3m kpl.
4	2530802	Gasdüse, stark kon. NW12 L=62mm (VE=5)		2414440	Steuerleitung 4m kpl.
5	2530803	Gasdüse, spitz NW11,5 L=62mm (VE=5)		2414450	Steuerleitung 5m kpl.
6	2520100	Brennerhals FKS 300W für Drücker unten	66	2414530	Überzugschlauch kpl. 3m
	2520102	Brennerhals FKS 300W für Drücker oben		2414540	Überzugschlauch kpl. 4m
6.1	2530408S	Düsenstock M8 ¹ (VE=5)		2414550	Überzugschlauch kpl. 5m
	2530406S2	Düsenstock M6 (VE=5)	70	03210871	Einohrklemme D=8,7 (VE=100)
6.2	2530201	Isolierring FKS	71	03211001	Einohrklemme D=10,0 (VE=100)
20	2531000	Handgriff FKS, komplett	72	2415304	Flachhülse (VE=20)
20.1	2531101	Schraube (4) (VE=20)	73	2155200	Rundstecker, isoliert (VE=20)
20.2	2531105	Drücker	74	2111171	Knickschutz f. Ergo-Griff
20.3	2531103	Mikroschalter kpl. mit Kabel und Buchse	75	2111195	Knickschutzfeder griffseitig
20.4	2531104	Drückerfeder	76	2990800	Stecknippel, Wasser (VE=10)
20.5	2531106	Handgriff, linke + rechte Hälfte und Mutter	77	45050339	Wasserstop blau (VE=10)
			78	2411201	Knickschutz zum Kleben
			79	45050340	Wasserstop rot (VE=10)

¹ In der Standard-Ausrüstung Schweißbrenner kpl.



Pos.	Art.Nr.	Bezeichnung	Pos.	Art.Nr.	Bezeichnung
80	2411611	Knickschutzfeder	100	34120X0	PTFE-Seele 2,0x4,0mm / X _m rot
81	2411600S1	Knickschutz 3-t, ohne Mutter		34727X0	PTFE-Seele 2,7x4,7mm / X _m gelb
82	2411501	Doppelnippel		35120X0	Kohle-PTFE-Seele 2,0x4,0mm / X _m schwarz
83	2411505	ZA-Stecker Wasser 2-pol.		35127X0	Kohle-PTFE-Seele 2,7x4,7mm / X _m schwarz
83.1	2155100	Rundbuchse, isoliert (VE=20)	101	34120X0K	Kombi-PTFE-Seele 2,0x4,0mm / X _m rot
83.2	2151501	Ms - Überwurfmutter		34727X0K	Kombi-PTFE-Seele 2,7x4,7mm / X _m gelb
84	0040601	Schraube M4x6 für ZA (1) (VE=20)		35120X0K	Kombi-Kohle-PTFE-Seele 2,0x4,0mm / X _m schwarz
85	2151700	Anschlussmutter für ZA		35127X0K	Kombi-Kohle-PTFE-Seele 2,3x4,7mm / X _m schwarz
			102	34520X1	DF-Spirale 2,0x4,5mm / X _m blank
				34525X1	DF-Spirale 2,5x4,5mm / X _m ¹ blank

*Seelen in Standardlängen 3m/4m/5m. Bitte bei X die Länge angeben.
Beispiel: DF-Spirale 4m = 3452041*

¹ In der Standard-Ausrüstung Schweißbrenner kpl.