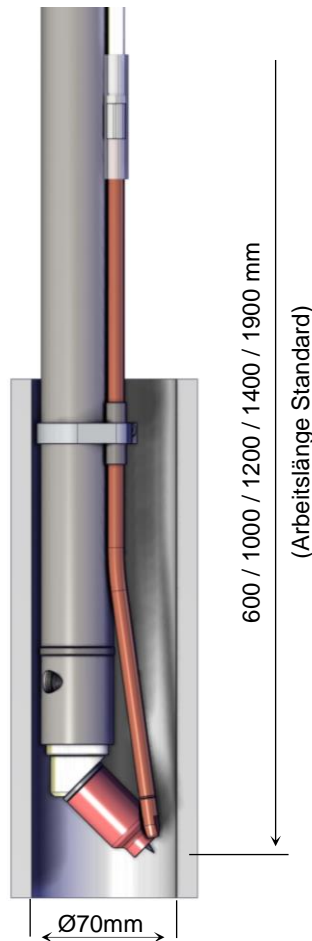


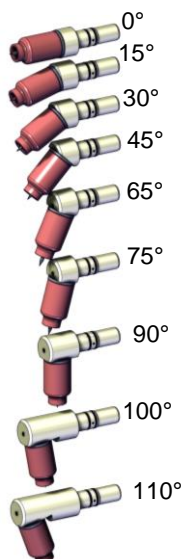


Informationsübersicht: Claddingbrenner CLW 405 – Ø70mm




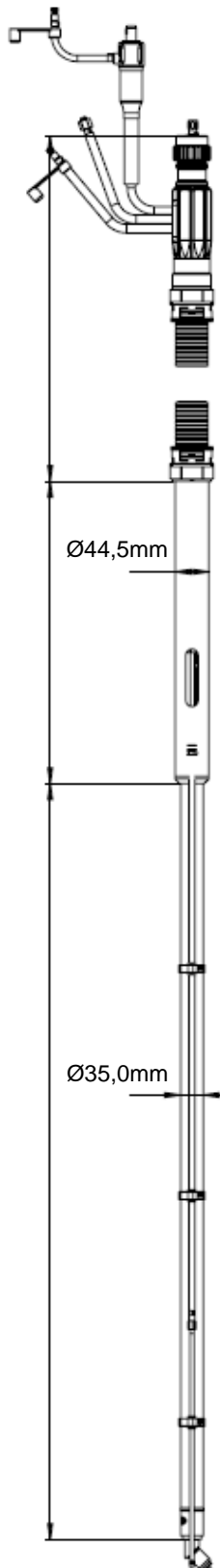
Besonderheiten:

- *Leistungsfähiges Brennersystem (CLW 405: 400A)*
- *100% Einschaltdauer*
- *Integrierte Wasserkühlung*
- *Brennerkopfausführung 0° - 110°*
- *Schnellwechselsystem von Brennerkopf*
- *Betriebsbereit für Heißdrahtanwendungen*



Brennerkopfwechsel





Technische Daten CLW 405:

Werkstück-Innen-Ø 405	70mm min (2 ¾ inch)
Schweißstrom	max. 400A (100% ED)
Draht-Ø	0,8 / 1,0 / 1,2mm
Elektroden-Ø	2,4 / 3,2 / 4,0mm
Wasserkühlung	min. 2l/min
A	600 / 1000 / 1200 / 1400 / 1900mm
B	400mm
C	Auf Anforderung

- Schlauchpaket-Anschlüsse erfolgen nach Kundenwunsch
- Optional als Heiß- oder Kaltdraht lieferbar
- Optional auch als Doppel-Draht lieferbar