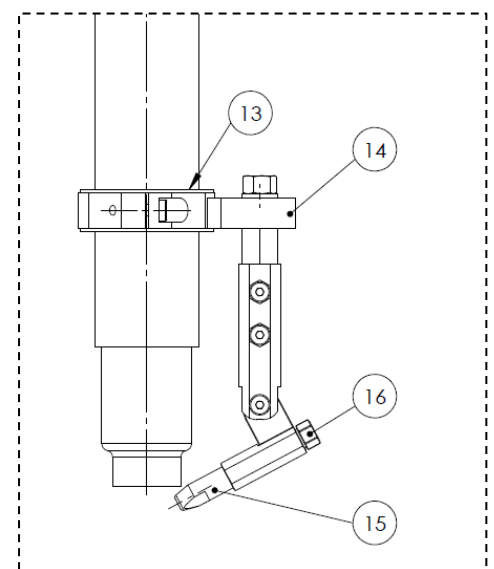
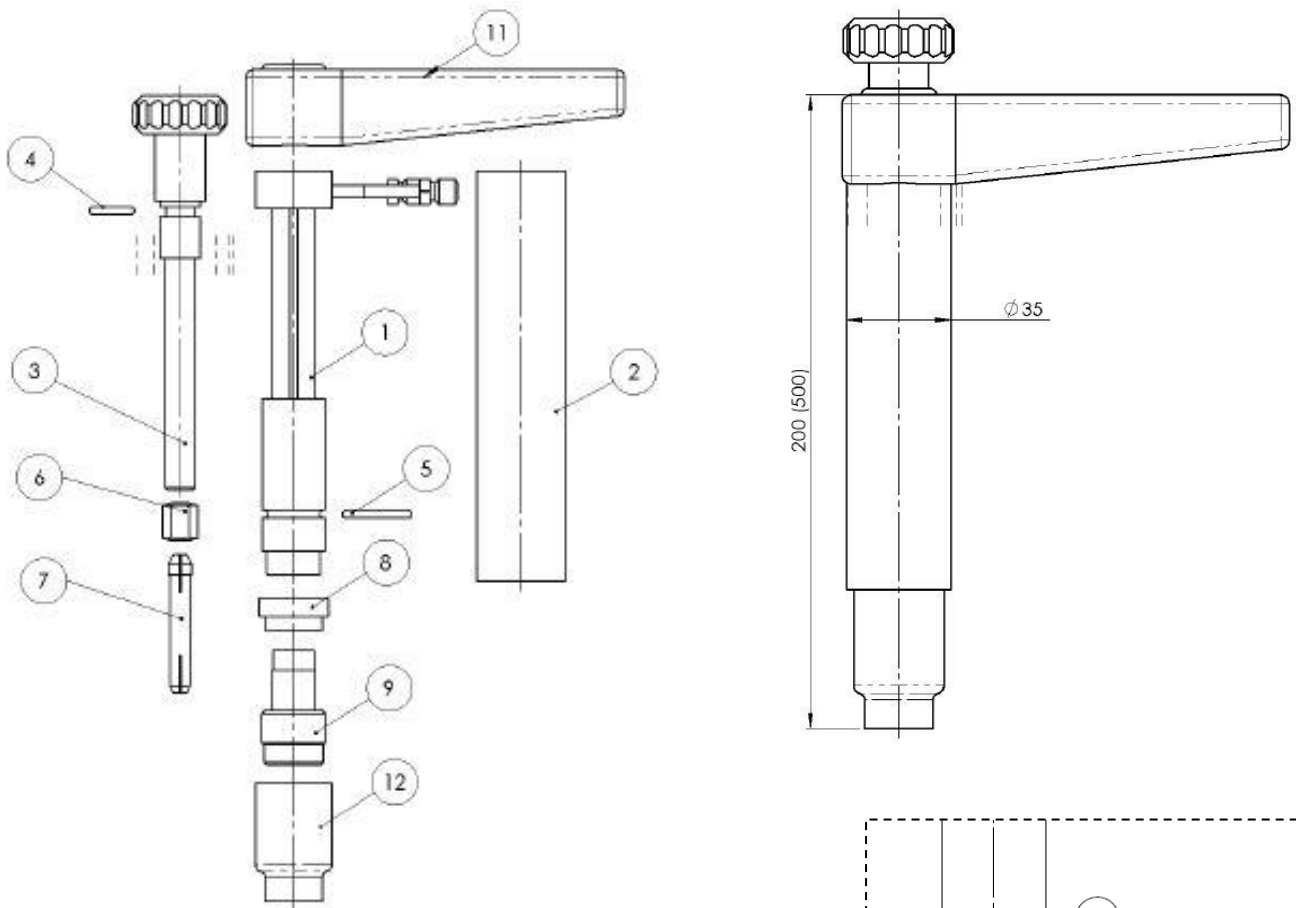





Automatenbrenner AUT-WIG 500W, wassergekühlt

Technische Daten nach EN 60 974-7

Belastung:	500A DC
	350A AC
Einschaltdauer:	@100%
Wolframelektroden-Ø:	2,4 – 4,8mm





Bestellnummern für Komplettbrenner

Art. Nr.	4m	8m
AUT-WIG 500 W-200mm, Einzelanschluss	51194001	51198001
AUT-WIG 500 W-500mm, Einzelanschluss	51194101	51198101

Ersatzteile

Pos.	Art.Nr.	Bezeichnung	Pos.	Art.Nr.	Bezeichnung
1	511900200	Brennerkörper 200 mm lang, kpl.	14	51190603	Kaltdraht-Halterung
	511900500	Brennerkörper 500 mm lang, kpl.	15	350030005	Kaltdrahtdüse 0,8mm
2	511902200	Isolierrohr 200 mm, kpl.		350030006	Kaltdrahtdüse 1,0mm
	511902500	Isolierrohr 500 mm, kpl.		350030007	Kaltdrahtdüse 1,2mm
3	511903200	Zangenhalter für 200mm mit Drehknopf	16	350030001	Spannzange
	511903500	Zangenhalter für 500mm mit Drehknopf			
4	51190411	O-Ring			
5	51190412	O-Ring			
6	51190413	Überwurfmutter			
7	511904xx	Spannhülse			
		<i>Spannhülsen erhältlich in ø 2.4/3.2/4.0/4.8 mm</i>			
		<i>Bitte bei xx Durchmesser angeben.</i>			
		<i>Beispiel: ø 4,0 mm ist: 40; Art.-Nr.: = 51190440</i>			
8	51190414	Isolierring			
9	511905xx	Gaslinse			
		<i>Gaslinsen erhältlich in ø 2.4/3.2/4.0/4.8 mm</i>			
		<i>Bitte bei xx Durchmesser angeben.</i>			
		<i>Beispiel: ø 4,0 mm ist: 40; Art.-Nr.: = 51190540</i>			
ohne Abb.	51190415	Schraube M5			
11	51190416	Isoliermuffe			
12	57N75	Keramische Gasdüse Gr. 6			
	57N74	Keramische Gasdüse Gr. 8			
	53N88	Keramische Gasdüse Gr. 10			
	53N87	Keramische Gasdüse Gr. 12			
13	51190600	Klemmring			